

Kinder Sachen Basar Walheim

Unsere Verkäufer- und Kleidermarktregeln

Zeitplan:

Ereignis	Tag/Uhrzeit
Verkäufernummer holen	siehe Homepage „(solange Vorrat reicht“)
Artikelerfassung (online)	Donnerstag bis 22:00 Uhr
Korbabgabe	Freitag 16:00 – 18:00 Uhr
Schwangerschaftsverkauf	Samstag ab 09:30 Uhr
Basarverkauf	Samstags 10:00 – 11.30 Uhr
Korbabholung	Samstag 15:00 – 15:30 Uhr

Je Teilnehmer dürfen maximal 60 Teile (inkl. max. 5 Paar Schuhe) gebracht werden.


Was wird angenommen:

- Saisonware für die jeweils anstehende Jahreszeit, also für Frühjahr/Sommer oder Herbst/Winter
- saubere, gut erhaltene und moderne Kinder- und Jugendbekleidung in Größe 50-182 bzw. XS, S, M und L
- Kleidung für besondere Anlässe, z.B. Kommunionkleidung, Faschingskostüme
- Schuhe (max. 5 Paar je Teilnehmer), neuwertig oder gut erhalten
- Umstandsmode und alles andere "rund um" die Schwangerschaft
- funktionsfähige und vollständige Spielwaren
- Kinder- und Sachbücher
- Große (Spiel-)Waren: z.B. Roller, Drei-, Lauf- und Fahrräder, Kindersitze, Helme, Kindertrage, Kinderwägen, Laufställe, Stubenwägen, Kinderbetten etc.
- Im Herbst/Winter auch Wintersportartikel: z.B. Ski, Schlitten, Schlittschuhe, Schneeanzüge etc.

Was wird nicht angenommen:

- verschmutzte oder beschädigte Kleidung/Schuhe
- unvollständige oder defekte Artikel
- Raubkopien und nicht jugendfreie Artikel
- Nicht mit einem Barcode-Etikett gekennzeichnete Artikel
- Nicht ordentlich verpackte/verschlossene Artikel (z.B. bei Spielen und Puzzles)

Wie erfolgt die Teilnahme?



Die Teilnahme setzt das einmalige Registrieren über [easyBasar](#) voraus. Wenn unser Basar freigeschaltet ist, müssen Sie sich eine Verkäufersnummer zuteilen lassen. Diese Nummer haben Sie nur für diesen einen Basar. Beim nächsten Mal müssen Sie sich wieder eine neue Nummer besorgen.

Tipp: Lesen Sie hierzu am besten die [Kurzanleitung \(PDF\)](#) von easyBasar.

Achtung: aus Kapazitätsgründen müssen wir leider die Teilnehmerzahl begrenzen. Verkäufersnummern über easyBasar gibt es nur "solange der Vorrat reicht"! Gibt es vor dem offiziellen Ende der Anmeldung keine freien Verkäufersnummern mehr, wird die Anmeldung vorzeitig geschlossen. **Pro Haushalt wird nur eine Verkäufersnummer vergeben!**

Wie wird die Ware in das Online-System eingegeben?

Vom Zeitpunkt der Verkäufersnummerzuteilung bis zum Ende der offiziellen Vergabe der Verkäufersnummer können Sie Ihre 60 Artikel eingeben. Dies muss nicht an einem Stück geschehen, sondern kann auch unterbrochen werden. Jedoch ist die Artikelbezeichnung nach Speicherung nicht mehr änderbar.

Falls Sie nachträgliche Änderungen an einem Artikel haben, müssen Sie diesen komplett löschen und neu eingeben mit einer neuen Bezeichnung. Bitte denken Sie daran, falls das Barcode-Etikett bereits an der Ware angebracht ist, dieses neu auszudrucken und auszutauschen! Einmal gelöschte Artikel kann unser Scanner nicht erfassen und somit können sie auch nicht verkauft werden.

Geben Sie so viele Informationen wie möglich in die "Artikelzeile" ein. Umso besser können wir anschließend ein "verloren gegangenes" Preisetikett wieder seinem Artikel zuordnen. Für abgefallene Etiketten können wir keine Haftung übernehmen.


Wenn Sie Ware "bündeln", bitte angeben, wie viele Teile zu dem Etikett gehören: z.B. "3 Bodys" oder "1 zweiteiliger Schlafanzug". Bei Bekleidung und Schuhen unbedingt **die Größe** angeben.

Der Mindestpreis pro Artikel beträgt 0,50 Euro. Alle Preise müssen durch **0,10 Euro** teilbar sein.

Wie wird die Ware ausgezeichnet?

Zum Auszeichnen der Ware verwenden Sie bitte ausschließlich die [EAN-Etiketten](#), die Sie nach Eingabe Ihrer Artikel ausdrucken.

Die EAN-Codes müssen auf der Ware gut lesbar, für den Scanner gut erreichbar (die Etiketten verbleiben auch nach dem Verkauf an der Ware) und stabil angebracht werden. Wir empfehlen das Drucken der Etiketten deshalb auf Papier der Stärke 160g. Alternativ können Sie beim gängigen 80g Papier die Etiketten auf einen festen Karton kleben. Bitte achten Sie beim Anbringen auf folgendes:



Kinder Sachen Basar Walheim

1. Bekleidung:

Befestigen des Etiketts nur an den vorgesehenen Seitenbereichen, nie im Bereich des im EAN-Codes, am besten mit einer reißfesten Schnur (Seitenbereich lochen und mit Tesa verstärken) Stecknadeln und Kreppband dürfen nicht verwendet werden. Auch darf das Etikett nicht an die Ware angetackert oder mit Nadeln befestigt werden. Sollte uns solche Ware angeboten werden, müssen wir leider deren Annahme verweigern.



2. Bücher und Spielwaren:

Hier dürfen die Etiketten gerne an den vorgesehenen Seitenbereichen aufgeklebt werden. Bitte nutzen Sie hierzu ein für die Käufer gut ablösbares Klebeband.



3. Schuhe:

Schuhe mit Schnürsenkeln/Laschen bitte so zusammenbinden, dass man die Schuhe noch anprobieren kann. Das Etikett an dem vorgesehenen Seitenbereich mit einer **reißfesten Schnur** befestigen.



Restliche Schuhe: das Etikett an den vorgesehenen Seitenbereichen mit Malerkrepp befestigen

4. Großteile und Sonstiges:

Bitte die Etiketten immer so anbringen, dass der EAN-Code weiterhin für den Scanner gut lesbar ist, z.B. nicht um den Fahrradlenker wickeln. Anbringung möglichst mit **reißfester Schnur**.

Wie wird die Ware gebracht?


Bitte bringen Sie uns Ihre Sachen am Freitag zwischen 16:00 Uhr und 18:00 Uhr in **Wäschekörben oder Klappboxen o. Deckel**. Nur so wird Ihre Ware angenommen!

Die Körbe bitte mit Ihrer Verkäufersnummer sowohl an der Stirnseite als auch auf der Querseite kennzeichnen. Hierzu stehen Ihnen die Boxaufkleber von easyBasar zur Verfügung.

Sie erhalten von uns nach Abgabe der Ware Ihren Checkin Bericht/Abholbeleg (Artikelliste), den Sie zur Abholung der nicht verkauften Ware bzw. Auszahlung benötigen.

Für verloren gegangene und/oder beschädigte Artikel übernehmen wir keine Haftung.

Mit der Abgabe der Ware akzeptieren Sie unseren Haftungsausschluss und unsere Kleidermarktregeln. Wir übernehmen keine Verkaufsgarantie und behalten uns vor, nicht saisongerechte, verschmutzte oder beschädigte Ware nicht auszuliegen.



Kinder Sachen Basar Walheim

Wie funktioniert die Warenrückgabe?

In der Rückgabezeit am Samstag, von 15:00 Uhr bis 15:30 Uhr holen Sie Ihre nicht verkaufte Ware und Ihren Verkaufserlös ab. Hierzu benötigen Sie **zwingend** den Check-In Bericht/Abholbeleg. 15% vom Verkaufserlös plus 1,50 Euro Listengebühr (fällt auch an, wenn keine Ware verkauft wird) werden einbehalten bzw. sind zu bezahlen.

Mit diesem Erlös unterstützen wir Kinder- und Jugendprojekte.

Bitte Ware und Auszahlung sofort vor Ort prüfen. Spätere Reklamationen werden nicht berücksichtigt.

Artikel mit fehlenden Etiketten oder solche, die nicht zugeordnet werden konnten, liegen auf einem Tisch zur Klärung bereit.

Vielen Dank für Ihre Unterstützung. Bei Fragen stehen wir Ihnen natürlich gerne zur Verfügung.

Email an: info@kindersachenbasar-walheim.de

Anmeldung für Helfer:

Wer uns beim nächsten Basar unterstützen möchte, darf sich gerne bei Bettina, Carolin bzw. Mareike melden oder einfach online unter folgendem Link:

<http://www.kindersachenbasar-walheim.de/index.php/helfer-anmeldung>

Vorteile?

1. Schichthelfer erhalten einen verminderten Abzug von 10% statt 15%
2. Alle Helfer dürfen am vorgezogenen „Helfereinkauf“ einkaufen.
3. Wir garantieren jedem Helfer eine Verkäufernummer, falls diese gewünscht ist
4. Helfer tun was Gutes und lernen dabei noch nette Gleichgesinnte kennen ;)

Zeitliche Einteilung der Schichthelfer:

Freitag:

15:30 - ca. 19:00 Uhr Aufbau & Warenannahme

Samstag:

9:30 – 12:30 Uhr Verkauf & Abbau

12:00 - ca. 15:30 Uhr Zurücksortieren & Warenrückgabe

Ganz herzlichen Dank an dieser Stelle an alle Helfer, ohne die der Basar nicht möglich wäre!